


د کوچنیو ماشومانو د تغذیې-لپاره - د مایع غلیظو شویو شیدو چمتو کول




غلیظی شوی مایع وچې شیدې

- له پرانیستلو وروسته قوطی په سم ډول وښوروی.
- غلیظی شوی مایع وچې شیدې په مساوي اندازه وچو اوبو کې گډې کړئ. په بوتل باندې د اونس له نښو څخه کار واخلي.
- وچې شیدې په ښه ډول سره وښوروی.

د بیلگې په توگه: 4

اونسونه وچې شیدې را واخلي او په 4 اونس پاکو اوبو کې یې واچوئ. ټولې وچې شیدې په جلا بوتلونو کې گډې کړئ تر څو په مناسب ډول د ساتنې امکان برابر شي.



بوتلونه پاک کړئ.

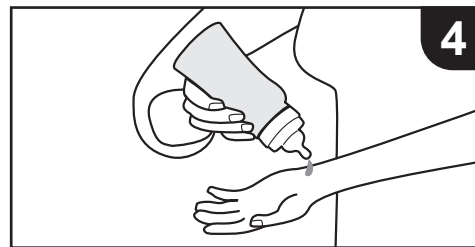
- د لوښو د مینځلو په ماشین کې په پوره سایکل سره بوتلونه او د هغې ټولې برخې ومینځئ او یا لاندې مرحلې تعقیب کړئ:
1. په گرمو اوبو او صابون کې یې ومینځئ. په بشپړه توگه اوبه پرې تیرې کړئ.
 2. وینځل شوي بوتلونه او د هغوی برخې په یوه کاسه کې له اوبو سره واچوئ. په غوټیدونکو اوبو کې یې واچوئ او د پنځو دقیقو لپاره یې په گرمو اوبو کې وساتئ.
 3. کاسه له حرارت څخه لرې کړئ. بوتلونه او د هغې برخې له اوبو را وباسئ. په یوه پاکه سطحه کې کپړئ تر څو په آزاده هوا کې وچ شي.



د وچو شیدو چوشکونه په یخچال کې

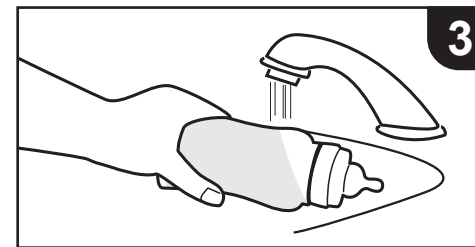
کپړدئ

- په کافي اندازه د یو ځل تغذیې او یا ډېر تر ډېره د 48 ساعتونو لپاره یې گډې کړئ.
- په هر بوتل باندې د چوشک د خولې سرپوښ کپړدئ. هغه په یخچال کې کپړدئ تر څو د کارولو لپاره چمتو شي.
- چمتو شوي وچې شیدې د خونې په آزاده فضا کې مه پریردئ. هغه مه یخک کړئ.



تل له تغذیې وړاندې بوتل چک کړئ

- د خپل لاس په ورغوي د جوړو شویو وچو شیدو یو څو څاڅکي وڅڅوئ. تاسو باید د گرمښت احساس ونه کړئ.
- له گډولو وروسته په سمدستي توگه یې ماشوم ته ور کړئ.
- له تغذیې وروسته، تل په چوشک یا بوتل کې پاتې شوي شیدې لرې کړئ. د تغذیې پر مهال ستاسو د ماشوم د خولې بکتریاوې له وچو شیدو سره گډیري.



تاسو اړ نه یاست چې وچې شیدې گرمې کړئ

- که چېرې تاسو غواړئ چې وچې شیدې گرمې کړئ:
- د وچو شیدو بوتل له گرمو روانو اوبو لاندې ونیسئ او یا هغه د گرمو (نه ایشیدونکو) اوبو په کاسه کې ځای پر ځای کړئ.
 - هغه په مایکروویو کې مه گرموئ.
- دا ښایي په نامناسب ډول د گرمېدو او په ډېر احتمال سره ستاسو د ماشوم د خولې د سوزیدو سبب شي.

له پیلولو وړاندې

- د قوطي په سر لیکل شوي نېټه ته پام وکړئ. هغه به تاسو ته ووايي Best if used by (غوره که چېرې وکارول شي) او یا غوره په واسطه د (Best by). له دې نېټې وروسته دا وچې شیدې مه کاروئ.
- نا پرانیستل شوي قوطي د خونې په مناسبه حرارت درجه کې وساتئ.
- له اوبو او صابون سره لږ تر لږه تر 20 ثانیو پورې خپل لاسونه و مینځئ.
- خپله کاري سیمه پاکه کړئ.
- د قوطي پورتنۍ برخه وویځئ.
- قوطی په سم ډول وښوروی.
- د وچو شیدو له گډولو وړاندې له خپل ډاکټر څخه پوښتنه وکړئ چې آیا په گرمو اوبو کې د لوښو، د تغذیې د بوتلونو او یا د چوشک وینځلو ته اړتیا لري که نه. د بوتل د اوبو د کارولو په اړه پوښتنه وکړئ.

له پایته رسولو وروسته

د غلیظو شویو مایع وچو شیدو د پرانیستل شویو بوتلونو ساتل:

- ډاډ تر لاسه کړئ چې سرپوښونه په سم ډول محکم شوي دي.
- نا استفاده شوي وچې شیدې په یوه سرپوښ لرونکي لوښي کې په یخچال کې کپړدئ او د 48 ساعتونو په لږ کې یې وکاروئ.



DOH 961-138 October 2022 Pashto

په بل فارمټ کې د دغه سند د غوښتنلو لپاره
1-800-841-1410 شمېرې ته زنگ ووهئ.
د کتو او هغو پېرېدونکو لپاره چې په اورېدو کې
ستونزه لري، مهرباني وکړئ 711 (Washington Relay)
سره اړیکه کې شی یا دلته برېښنالیک
ولېږئ WIC@doh.wa.gov.